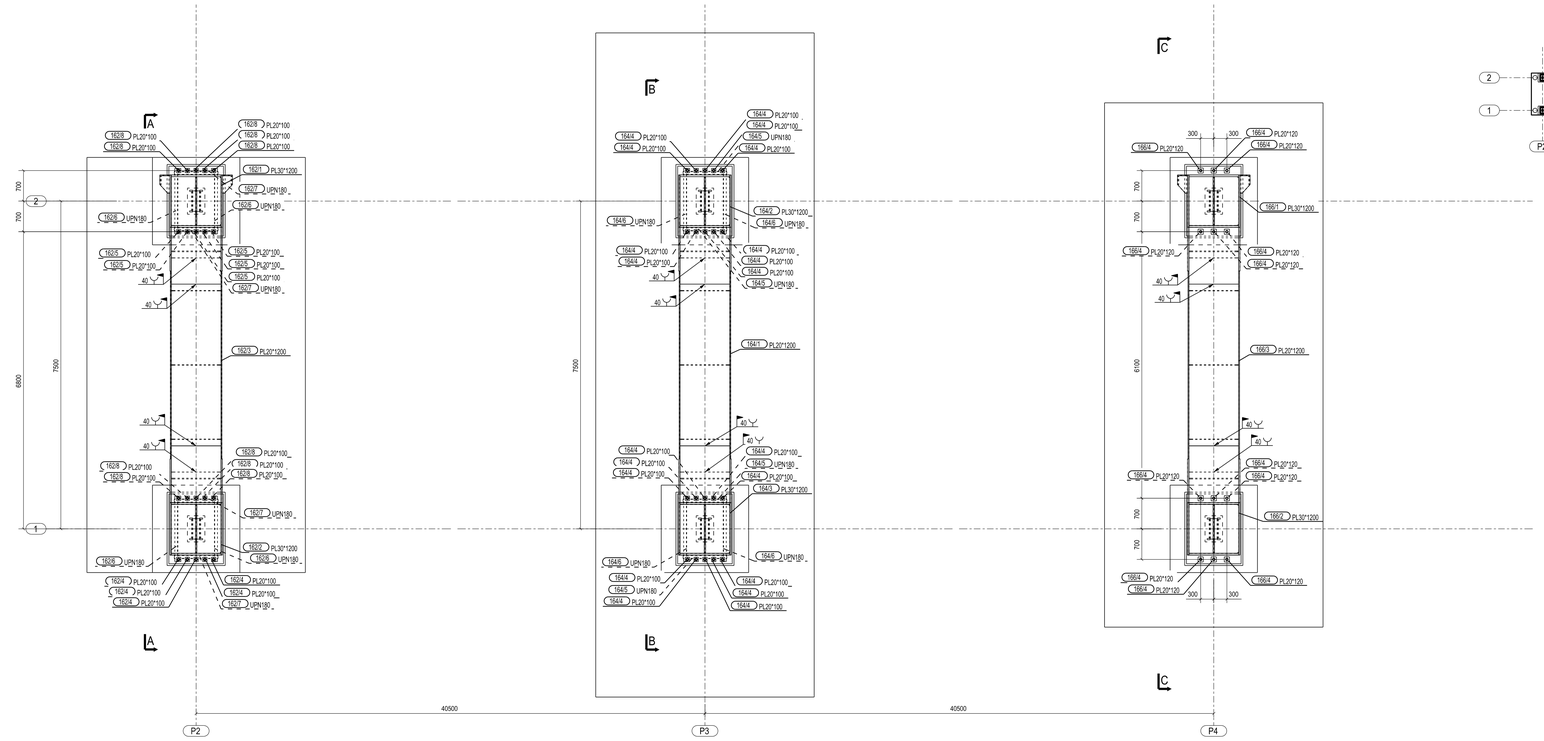

SYTUACJA
1:500

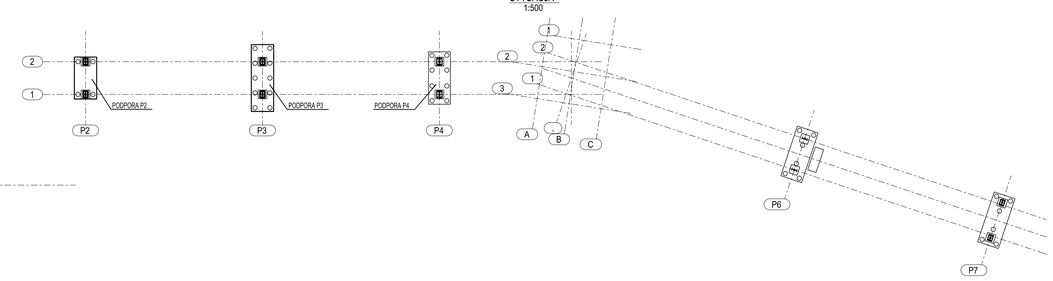

PRZEKRÓJ A - A
1:50

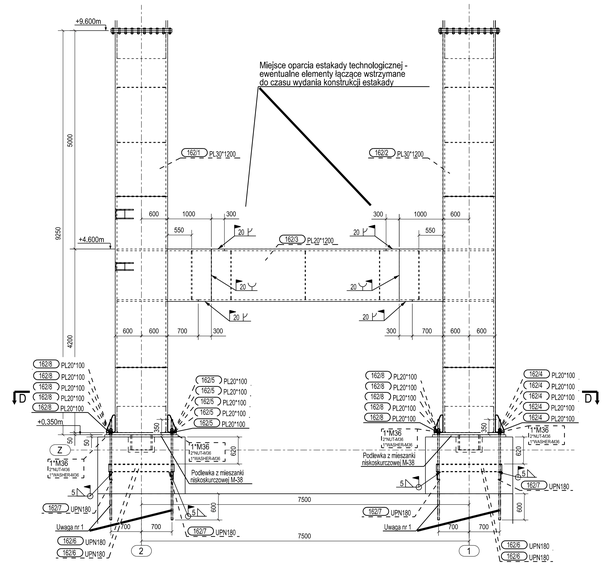

PRZEKRÓJ B - B
1:50

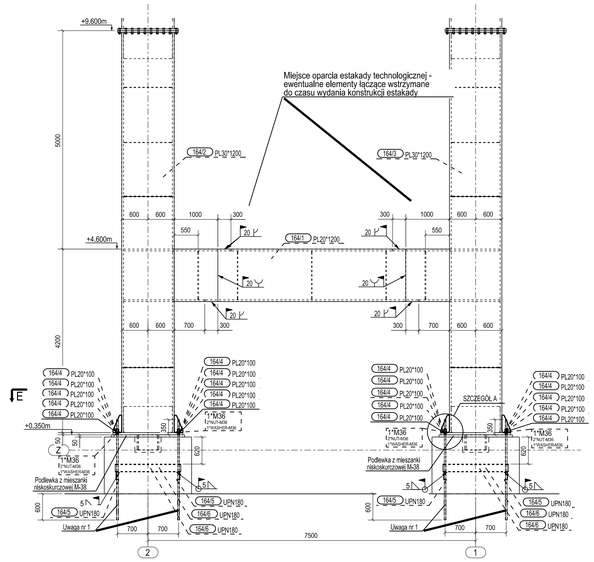

PRZEKRÓJ C - C
1:50

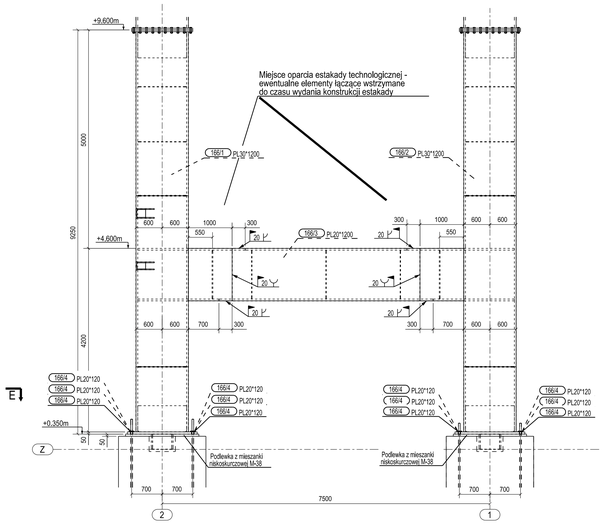

Przekrój D - D

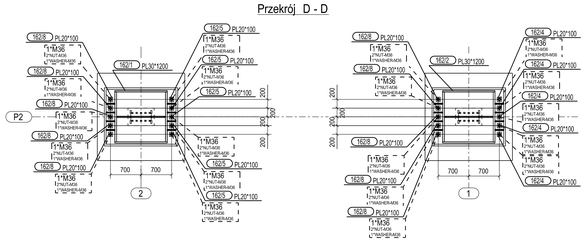

PRZEKRÓJ E - E
1:50

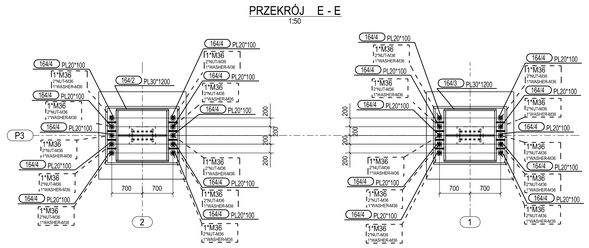

SZCZEGÓŁ
1:10

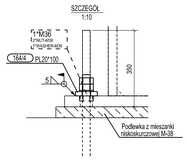

UWAGI:

1. Pręty kotew osadzić w oczepie fundamentowym za pomocą żywicy iniekcyjnej HILTI HIT-RE 500-SD. Otwory średnicy 45mm wiercić na głębokość 600mm.

PLAN SYTUACYJNY

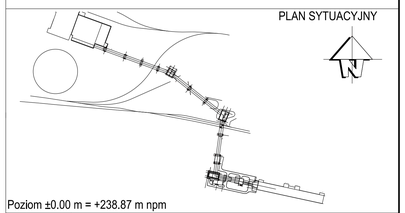

Poziom ±0.00 m = +238.87 m npm

Rew.	Data	Wykonał	Opis zmiany	Zatwierdził
02	14.10.2021	G.Filipek	Projekt powykonawczy	G.Paździor
01	01.12.2016	Paludkiewicz	Zaktualizowano opisy zestawów nakrętek i podkładek dla kotew.	G.Paździor

Zamawiający: PGE Górnictwo i Energetyka Elektryczna S.A.

Wykonawca: SERWIS ELTUR

Biuro projektowe: BSPIR "ENERGOPROJEKT-KATOWICE" SA

Estakada nawęglania nr 4. Konstr. stal. Cz. 1 - do poz. +8,25m
Rysunek zestawczy,Podpora P2, P3, P4 do poz. +9.60m.

Numer Umowy: GEK/PIAR-ELT/04416/2015

Nazwa zadania: Budowa obiektów układu nawęglania Nowego Bloku w PGE GIEKSA Oddział Elektrownia Turów

Projektował:	M.Migoń	Data: 26.10.2016	Skala: 1:500	Nr wn. Podwykonawcy: B1-165122	Rewizja: 02	Nr proj. PGE: 07UED40yyyyy_001_B04		
Sprawdził:	J.Mikosz	Data: 26.10.2016	Format: A0	Nr proj. Podwykonawcy: U-45196	Stadium: PPW	Nr proj. PGE: 04416_07UED40_B04		

BSPIR "ENERGOPROJEKT-KATOWICE" SA

Arkusz: 1/1 | Ilość arkuszy: 1